

# 流量型蠕动泵

## LEAD-2

PERISTALTIC PUMP

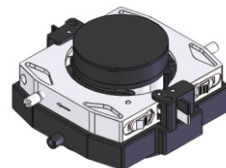


最大参考流量




主要在实验室使用  
泵头顶置结构，专用泵头

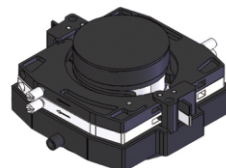
### 适用泵头



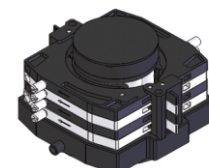
LEAD15-24  
(2通道 4滚轮)



LEAD15-44  
(4通道 4滚轮)

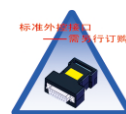


LEAD15-48  
(4通道 8滚轮)



LEAD15-88  
(8通道 8滚轮)

转速范围	1rpm-100rpm, 正反转可逆。
转速调节分辨率	0.1rpm
控制方式	旋钮结合薄膜按键, 支持外部信号控制和通信控制。
显示方式	液晶屏显示流量或转速可设置。
流量校正	将设定流量获得的实际流量值输入, 自动进行流量校正。
外控功能	启停控制、方向控制、速度控制 (4-20mA、0-5V、0-10V可选)。
通信接口	RS485
掉电记忆	重新上电后可按照掉电前的状态继续进行工作。
全速功能	一键控制全速工作, 用于填充、排空等。
外形尺寸(长×宽×高)	190×162×275 (mm)
适用电源	AC 90V-260V/50W
工作环境温度	0℃~40℃
工作环境相对湿度	<80%
外壳防护	IP31
重量	3.5kg



产品型号 (产品编号, 界面语言)	适配泵头型号	通道数/滚轮数	适用软管规格	最大参考流量 (mL/min)	重量(kg)
LEAD-2-A (05.02.19A, 中文)	LEAD15-24	2/4	16" 25" 17"	300 (单通道)	4.36
	LEAD15-44	4/4			4.42
LEAD-2-C (05.02.19C, 英文)	LEAD15-48	4/8	13" 14" 内径 ≤3.17(mm) 壁厚 0.8-1(mm)	75 (单通道)	4.48
	LEAD15-88	8/8			