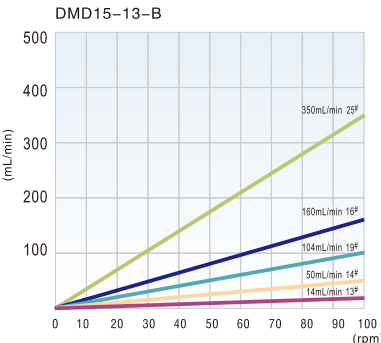
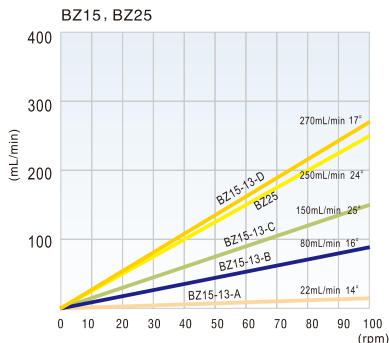
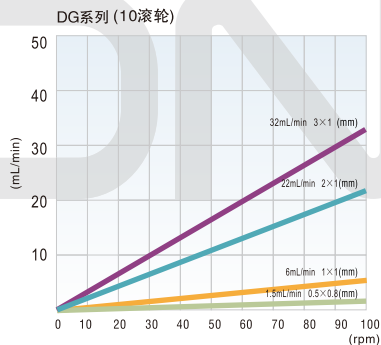
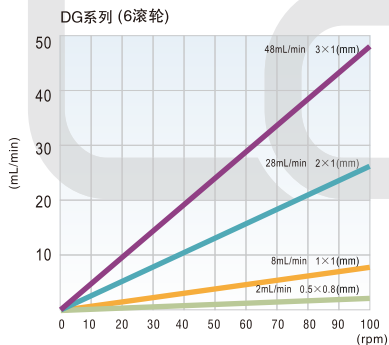

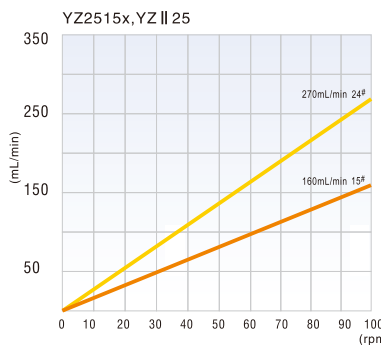
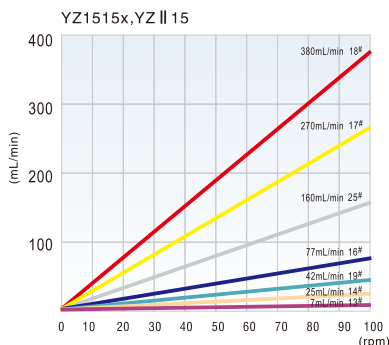


LONGER



LONGER 兰格
精于流体传输



全国客服热线: **400-620-5333**

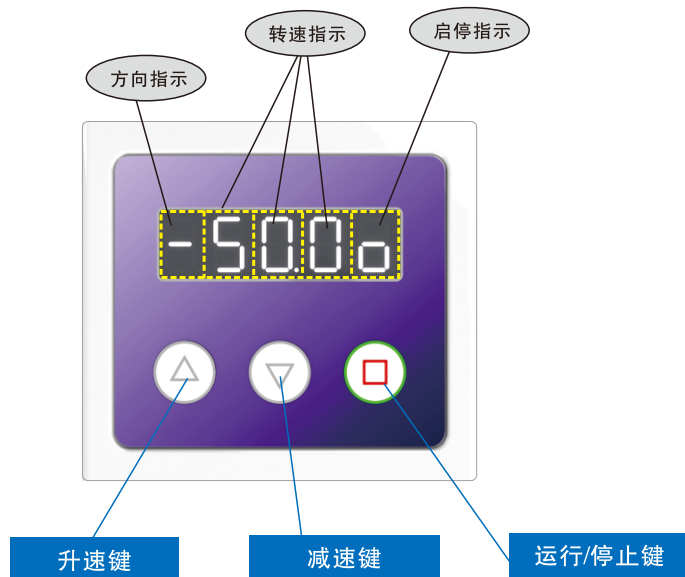
地址: 保定国家高新技术产业开发区大学科技园
6号楼B座3-4层
邮编: 071051
销售电话: 0312-3138553 3132333 3138011
传真: 0312-3168553
Http: //www.longerpump.com.cn
E-mail: info@longerpump.com



LONGER 兰格
精于流体传输

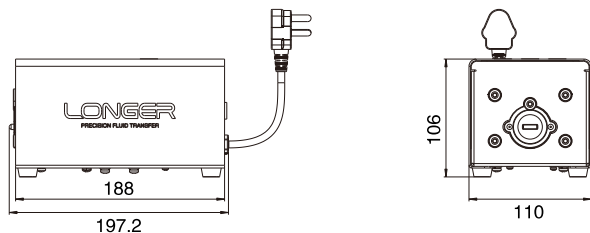
保修期: 1年

按键显示



- 全速功能：停泵时长按“运行/停止键”进入全速状态，再短按“运行/停止键”退出全速状态。
- 转速自动调整：长按“升速键”、“减速键”进入转速自动调整状态。再短按“升速键”、“减速键”退出转速自动调整状态。
- 顺时针方向设置：转速为100rpm停泵时，长按“升速键”。
- 逆时针方向设置：转速为0.1rpm停泵时，长按“减速键”。


外形尺寸




- 转速范围：0.1rpm-100rpm
- 防护等级：IP31
- 重量：2.44kg(不含泵头)
- 工作电源：交流：AC 100-240V, 50Hz/60Hz
- 消耗功率：≤13W
- 工作环境：环境温度0℃-40℃，相对湿度 < 80%

泵头安装


YZ1515x/YZ2515x
/YZ115/YZ1125
泵头的安装




BZ15-13/BZ25-13
泵头的安装




DG泵头的安装



DMD15-13泵头的安装



系统结构




软管安装



DMD15-13泵头
注意：使用2*25#软管
组件时，分隔块
调到最外档位

YZ1515x/YZ2515x
/YZ115/YZ1125泵头



BZ15-13
BZ25-13泵头

DG泵头

